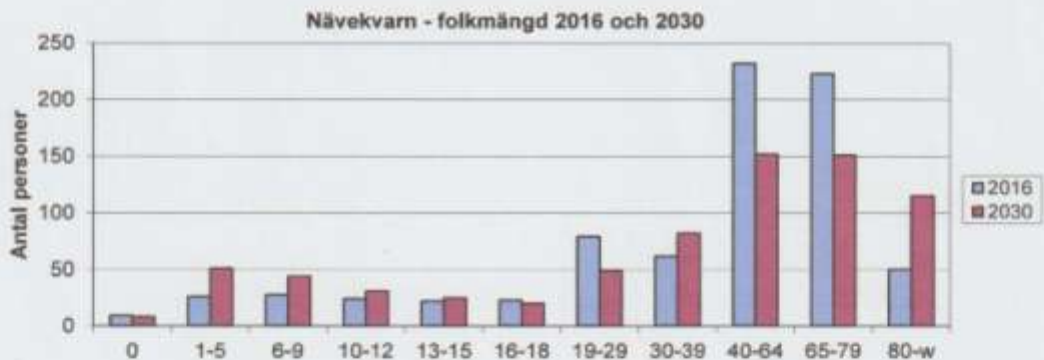
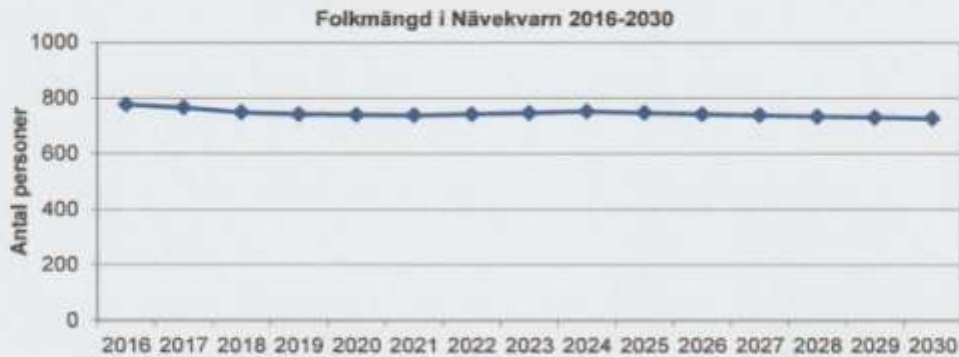


Kommunens statistisk prognos fram till 2030

Nävekvärn

Nävekvärn får enligt prognosen en minskad befolkning fram till år 2030. Den största befolkningsminskningen sker i ålderskategorin 40-64 år. Antalet barn under 16 år ökar emellertid liksom antalet äldre över 79 år. Bostadsbyggande i form av 30 nya villor i Pryssgården ingår i prognosen. Det är dock osäkert om det kommer att finnas en efterfrågan på såpass många nya villor.

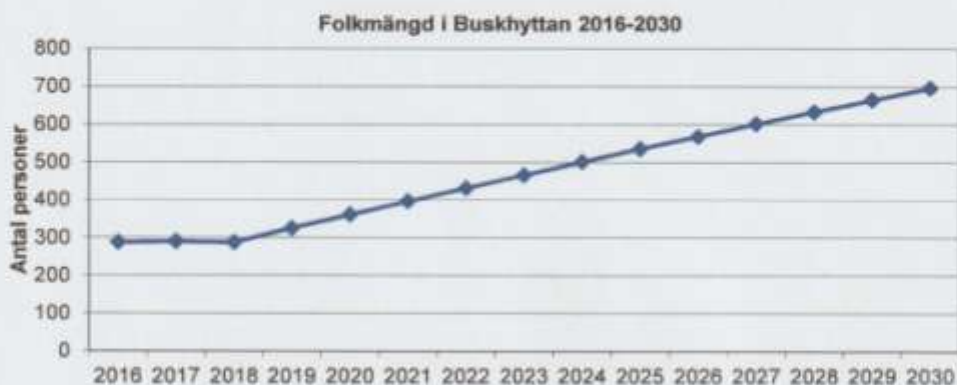


Folkmängd
Nävekvärn

Ålder	2016	2017	2018	2019	2020	2021	2022	2023	2024	2025	2026	2027	2028	2029	2030
0	9	8	8	8	8	8	9	9	9	9	9	9	9	9	8
1-5	26	30	32	37	37	42	43	46	48	49	50	51	51	51	51
6-9	28	25	27	22	23	23	26	33	33	37	38	40	41	42	44
10-12	24	26	22	20	22	24	20	16	21	21	26	25	29	29	31
13-15	22	20	20	24	26	23	21	23	25	21	16	22	21	26	25
16-18	23	20	20	20	18	19	22	24	21	20	22	23	19	15	20
19-29	79	80	71	70	66	66	64	57	59	54	58	48	52	55	49
30-39	62	56	47	54	54	57	61	70	75	81	77	85	79	78	82
40-64	232	231	227	217	212	196	194	189	179	180	173	165	166	155	152
65-79	223	219	215	210	202	202	202	199	190	181	171	169	160	162	151
80-w	50	52	61	64	73	79	79	81	92	94	103	104	108	109	115
Summa	778	767	749	743	740	739	742	747	752	747	743	738	734	730	726

Buskhyttan

Samtliga ålderskategorier ökar påtagligt i Buskhyttan. 240 nya bostäder på sågverksområdet ingår i prognosen. Eventuellt kan det bli fler bostäder än så men det exakta antalet nya bostäder är ännu inte fastställt. Utan nybyggnation blir folkmängden i stort sett oförändrad.

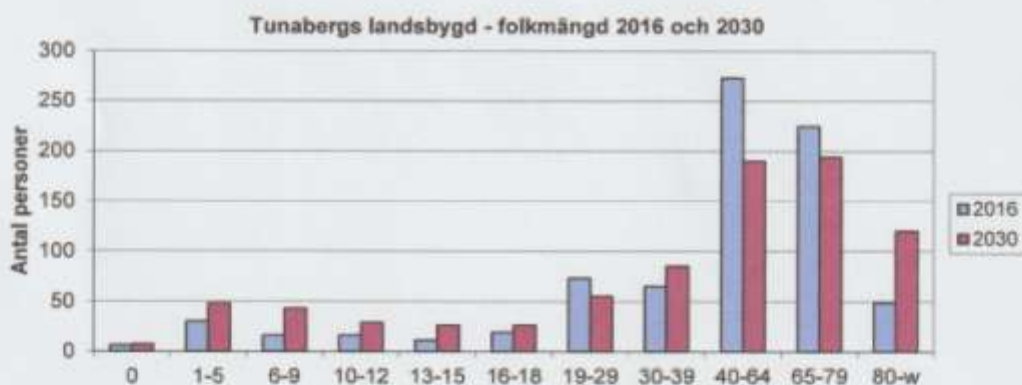
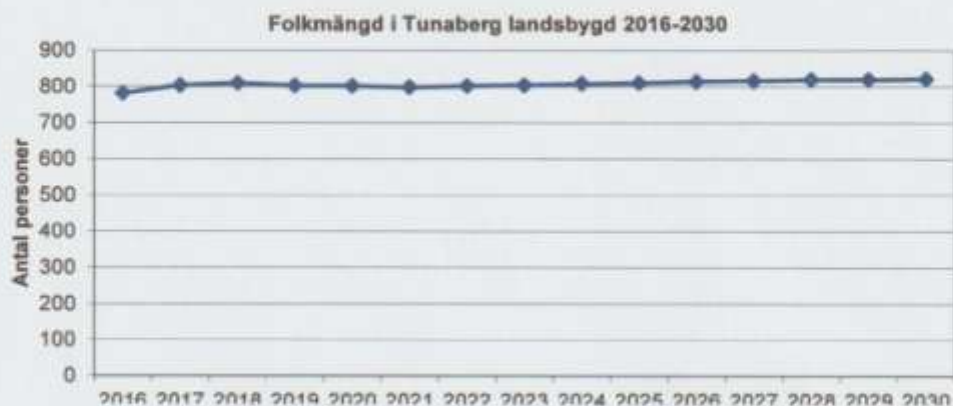


Buskhyttan

Ålder	2016	2017	2018	2019	2020	2021	2022	2023	2024	2025	2026	2027	2028	2029	2030
0	1	3	3	3	5	6	6	7	7	8	8	8	9	9	9
1-5	14	14	18	18	23	26	31	35	40	44	48	51	53	55	57
6-9	21	20	13	14	15	20	24	22	27	29	34	38	42	46	50
10-12	15	14	17	19	19	15	10	17	18	25	20	24	25	29	32
13-15	12	12	13	15	15	19	21	21	18	13	21	22	28	23	27
16-18	11	9	8	12	12	15	17	17	20	23	23	19	15	24	25
19-29	16	21	18	31	41	49	54	59	62	66	67	75	78	79	79
30-39	30	27	31	36	44	53	64	71	77	82	89	93	97	98	101
40-64	108	109	105	111	114	113	120	128	137	146	152	156	167	173	184
65-79	50	49	48	49	53	61	65	66	69	71	78	86	90	96	99
80-w	11	13	14	17	19	20	20	23	26	29	29	29	31	32	33
Summa	289	291	289	325	361	396	431	467	501	535	569	601	633	665	696

Tunaberg landsbygd

I Tunabergs landsbygd ökar barnaskarorna liksom antalet äldre. Permanentning av fritidshusområden ingår i prognosen.



Folkmängd
Tunaberg landsbygd

Ålder	2016	2017	2018	2019	2020	2021	2022	2023	2024	2025	2026	2027	2028	2029	2030
0	6	8	8	8	8	8	8	8	8	8	8	8	8	8	7
1-5	30	37	39	39	40	43	45	45	47	47	48	48	48	48	48
6-9	16	18	23	28	31	32	33	34	34	37	38	39	41	42	43
10-12	16	13	13	13	15	16	21	23	27	25	26	26	29	28	29
13-15	11	14	16	17	14	13	13	15	16	21	23	27	25	26	26
16-18	19	18	15	12	14	16	17	13	13	12	15	16	21	22	26
19-29	73	74	75	70	70	59	59	56	57	50	52	50	49	53	54
30-39	65	75	75	77	75	81	82	86	88	93	89	85	87	84	85
40-64	273	260	253	240	232	224	209	205	199	196	198	199	195	192	190
65-79	225	237	238	241	245	246	250	248	239	233	225	215	206	206	194
80-w	49	51	54	58	58	61	65	70	81	88	93	104	111	111	120
Summa	783	805	810	804	802	798	802	804	808	810	815	816	819	819	822

Bostadsbyggande som prognosen baseras på.

Endast sid 3 av 3.

Projekt	Stadsdel/Socken	2017	2018	2019	2020	2021	2022	2023	2024	2025	2026	2027	2028	2029	2030	Summa
Övriga kommunen																
Fredön (permanentning)	Fredön	2	2	2	2	2	2	2	2	2	2	2	2	2	2	28
Prysgården	Nävekvarns tätort			5	5	5	5	5	5							30
Sägersåsområdet	Buskhyttan			20	20	20	20	20	20	20	20	20	20	20	20	240
Sjökingen (permanentning)	Sjökingen		1	1			1		1		1		1		1	7
Bergshamnars-Åby	Bergshamnars			3	2	2										7
Nya Svalsta	Svalsta tätort	4														4
Stavsjö 2 R1	Stavsjö tätort	1			1			1			1			1		5
Stavsjö gamla skola	Stavsjö tätort		15	15												30
Sigtorna - Tångsta	Sigtorna tätort			2	2	2	2	2	2	2	2	2	2			20
Kisång (permanentning)	Kisång		1				1				1				1	4
Råby - Nonoden	Råby småort	1	1	1	1	1	1	1	1	1	1	1	1	1	1	14
Edstorp (permanentning)	Edstorp		1				1				1				1	4
Stavvik (permanentning)	Stavvik		1				1				1				1	4
Nälberga	Tystberga			10	10											20
Vällarö (permanentning)	Vällarö		1		1		1		1		1		1		1	7
Låstringe	Låstringe småort	1		1				1			1			1		5
Silekrog (permanentning)	Silekrog	2	2	2	2	2	2	2	2	2	2	2	2	2	2	28
Summa nya bostäder		215	728	881	838	821	720	506	424	417	384	402	394	397	400	7525
Befolkningsökning		700	700	700	700	700	700	700	700	700	700	700	700	700	700	9800
Ny bostad/ny person		0,3	1,0	1,3	1,2	1,2	1,0	0,7	0,6	0,6	0,5	0,6	0,6	0,6	0,6	0,8

Skolprognos 2018 - 2030

Folkmängd
Buskhyttans skola

Kapacitet: 50 elever

Ålder	2017	2018	2019	2020	2021	2022	2023	2024	2025	2026	2027	2028	2029	2030
1-5	67	72	72	70	73	76	80	84	89	93	97	101	104	106
6-9	48	49	49	58	61	67	70	68	72	73	76	80	84	89
10-12														
Summa 6-9	48	49	49	58	61	67	70	68	72	73	76	80	84	89

Folkmängd
Nävekvärns skola

Kapacitet: 150 elever

Ålder	2017	2018	2019	2020	2021	2022	2023	2024	2025	2026	2027	2028	2029	2030
1-5	34	37	43	42	46	49	52	56	58	59	59	59	58	58
6-9	35	37	30	29	31	34	39	38	42	43	46	48	50	52
10-12	69	64	66	70	73	68	65	78	81	89	84	90	93	96
Summa 6-12	104	101	96	99	104	102	104	116	123	132	130	138	143	148